


EMEB LUCÍRIO VALLI

ATIVIDADE REMOTA

DE 5 A 19 DE MAIO 2021



GRUPO G3C

Orientações:

- 1- As propostas, descritas a seguir, devem ser realizadas pela criança, com a ajuda de um responsável, no período que estiver em Educação Remota, ou seja, no período (mês ou semana) que estiver em casa.
- 2- As atividades estão interligadas as propostas realizadas na escola, como um processo de continuidade, portanto, é essencial que a criança vivencie as experiências para uma efetiva aprendizagem.
- 3 - Organize um tempo, na rotina familiar, de modo a garantir que as atividades sejam realizadas. Esta organização dá segurança para criança e ajuda a criar um ritmo de trabalho.
- 4- A família tem o compromisso de enviar, quinzenalmente, uma devolutiva para a professora, por meio do WhatsApp da mesma. Pode ser uma foto, um vídeo ou um relato que retrata a vivência da criança na experiência proposta.
- 5- Dúvidas sobre o material, devem ser encaminhadas para a professora, que irá responder nos horários de atendimento aos pais.

Projeto



“A **musicalização** para **crianças** favorece o desenvolvimento da sensibilidade, da criatividade, do senso rítmico, do prazer de ouvir música, da imaginação, memória, concentração, atenção, do respeito ao próximo, também contribuindo para uma efetiva consciência corporal e de movimentação”.

A seguir estamos propondo a brincadeira com as músicas:

https://www.youtube.com/watch?v=jqy_y7n5KRE



<https://www.youtube.com/watch?v=qCwuGd3WnhA>




Contando e Encantando

QUE TAL OUVIR UMA HISTÓRIA EM FAMÍLIA

A contação de histórias é uma prática muito antiga e de grande relevância para a história da humanidade. Documenta-se que, antes mesmo da escrita ser inventada, já havia o costume de utilizar o conto oral como instrumento de transmissão de conhecimento. Através dessa tradição oral muitas sociedades conseguiram preservar a sua cultura e, conseqüentemente, deixaram um rico legado de saberes, crenças e tradições, pois cada geração tinha o dever de contar as histórias para as gerações seguintes (BUSSATO, 2003; PATRINI, 2005).


Orientações: Após a história, faça um momento de conversa. Pergunte para a criança sobre o que achou da história, os nomes dos personagens, o que ela entendeu, convide-a a realizar o reconto. Fique a vontade para realizar leituras com apoio dos materiais disponíveis em casa.

Contando e Encantando



<https://www.youtube.com/watch?v=yrvgyEhrcpw>

Contando e Encantando



<https://www.youtube.com/watch?v=6ql8K9mR1S4>

Criança e Natureza

Candido Portinari (1903-1962) foi um pintor brasileiro, um dos principais nomes do Modernismo cujas **obras** alcançaram renome internacional.

Portinari adorava pintar crianças brincando, e dizia: "Sabem por que que eu pinto tanto menino em gangorra e balanço? Para botá-los no ar, feito anjos." Pintando crianças brincando em mangueiras frondosas ou participantes de "peladas" de futebol e de festas de São João, todas elas trazem a lembrança da vida rural.

Escolhi essas obras para apreciarmos as diferentes brincadeiras que ele retrata e que remete a nossa infância.

Obras de Cândido Portinari



Roda (1942)
Milton Da Costa



<http://www.itaucultural.org.br/>



Criança e Natureza

Vamos fazer uma pipa e sair para brincar!!!

Material:

2 varetas de bambu ou de palha de coqueiro

Fita adesiva colorida,

Tesoura sem ponta,

Papel de seda,

Papel crepom ou seda (para a rabiola),

Linha nº10

Como Fazer:

1) Recorte o papel de seda em forma de quadrado, com aproximadamente 30cm

2) Cole um dos palitos na diagonal.

3) Faça um arco com o outro palito e cole -o cruzando por cima do palito que já está colado.

4) Faça dois furinhos no lugar onde as duas varetas se cruzam (um furo de cada lado).

5) Passe a linha pelos buracos e, sem cortá-la, dê um nó. Amarre a linha para puxar a pipa a partir do nó. (mas deixe um espacinho)

6) Por último faça uma rabiola bem colorida, com o papel crepom (é só cortar umas tiras de papel crepom colorido) ou papel seda (corte uns pedaços do papel e cole num fio de linha) e depois é só amarrar na pipa (na parte de baixo da vareta reta).



Depois de brincar com seu filho(a), pergunte sobre como foi que a pipa subiu e permaneceu no ar. Converse sobre o ar, o vento e ajude a criança a perceber em quais momentos, do dia a dia, sentimos a presença do ar.

Se for possível mande-nos fotos, vídeos ou registro escrito de como foi essa brincadeira!!!

BRINCADEIRAS

Elefantino colorido: Esta brincadeira deverá ter pelo menos dois participantes, quanto mais pessoas melhor! Começando pelo adulto que estiver na brincadeira, todos deverão ficar em pé em qualquer ambiente da casa. O adulto escolhido falará - Elefantino colorido, o restante dos participantes falam todos juntos - Que cor? O adulto responde a cor, por exemplo: amarelo, e todos devem procurar algo que tenha a cor que foi escolhida pegá-lo ou colocar a mão. Para cada rodada da brincadeira pode ser escolhido um novo participante para direcionar a cor que será procurada. Em cada comando de cor, deverá ser estipulado um tempo de procura, podendo ser penalizado o participante que não encontrar no tempo estipulado a cor solicitada. Essas regras poderão ser usadas depois de todos dominarem a brincadeira. Acesse o link abaixo para aprender a brincadeira.

<https://www.youtube.com/watch?v=1kS2O284Alk>

Caranguejo e O cravo e a rosa

As brincadeiras, que envolvem gestos e movimentos, são muito queridas por alunos de todas as idades.

Acesse o link abaixo e brinque de rodar e cantar com os pequenos.

https://www.youtube.com/watch?v=gsSY0i_-Ypw

Orientações para as devolutivas das famílias

Olá Família, tudo bem com vocês?

Estamos enviando as Atividades para serem realizadas em casa com as crianças. Sintam-se acolhidas e fiquem à vontade para fazer o seu melhor. Sabemos que o momento que estamos vivendo é uma realidade onde tudo é novo, até mesmo a forma de ensinar, aprender, viver...

Estamos no processo, buscando se reinventar a cada dia e temos FÉ que logo logo tudo isso passará. Estaremos à disposição para dúvidas e sugestões.

Conforme for realizando as atividades com as crianças, pedimos gentilmente que façam um registro relatando como tudo aconteceu, também pode tirar fotos e fazer vídeos e enviar no Whatsapp da professora nas quartas e sextas-feiras. Esses registros são muito importantes para nós.

Muito obrigada e vamos ao trabalho! Sintam-se todos abraçados!

Com carinho!

Grupo 3C